

OptiPlex 7040 Mini Tower

Quick Start Guide

快速入门指南

快速入門指南

クイックスタートガイド

빠른 시작 안내서



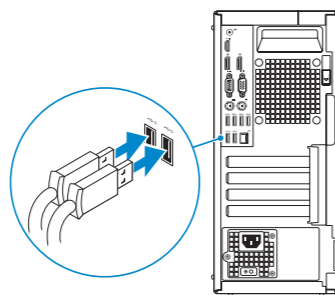
1 Connect the keyboard and mouse

连接键盘和鼠标

連接鍵盤與滑鼠

キーボードとマウスを接続する

키보드와 마우스를 연결합니다



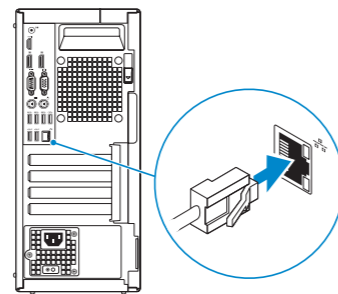
2 Connect the network cable — optional

连接网线 — 可选

連接網路纜線 — 可選

ネットワークケーブルを接続する — オプション

네트워크 케이블 연결 — 옵션



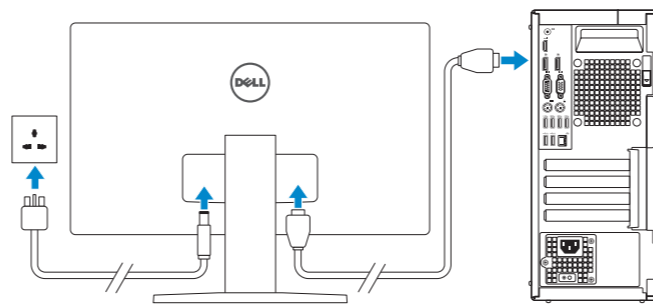
3 Connect the display

连接显示器

連接顯示器

ディスプレイを接続する

디스플레이를 연결합니다



NOTE: If you ordered your computer with a discrete graphics card, connect the display to the discrete graphics card.

注: 如果您订购的是配有独立显卡的计算机, 使用独立显卡连接显示器。

註: 如果您訂購的電腦搭載分離式圖形卡, 請將顯示器連接至分離式圖形卡。

メモ: 外付けグラフィックスカード搭載のコンピュータを購入した場合は、外付けグラフィックスカードにディスプレイを接続します。

주: 컴퓨터와 함께 개별형 그래픽 카드를 구입한 경우, 디스플레이를 개별형 그래픽 카드의 포트에 연결합니다.

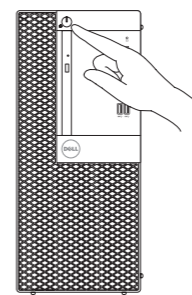
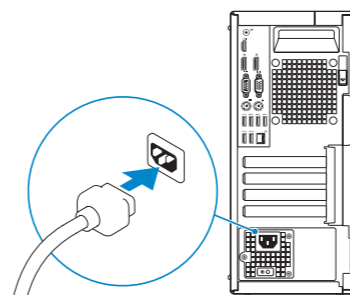
4 Connect the power cable and press the power button

连接电源电缆并按下电源按钮

連接電源線然後按下電源按鈕

電源ケーブルを接続し、電源ボタンを押す

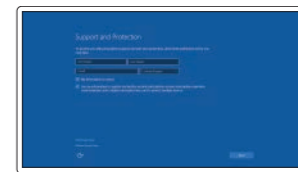
전원 케이블을 연결하고 전원 버튼을 누릅니다



5 Finish Windows 10 setup

完成 Windows 10 设置 | 完成 Windows 10 設定

Windows 10 のセットアップを終了する | Windows 10 설정 완료



Enable Support and Protection

启用支持和保护

啓用支援和保護

サポートと保護を有効にする

지원 및 보호 활성화



Connect to your network

连接到网络

連接網路

ネットワークに接続する

네트워크에 연결

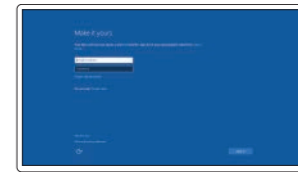
NOTE: If you are connecting to a secured wireless network, enter the password for the wireless network access when prompted.

注: 如果您要连接加密的无线网络, 请在提示时输入访问该无线网络所需的密码。

註: 如果您要連線至安全的無線網路, 請在提示下輸入存取無線網路的密碼。

メモ: セキュリティ保護されたワイヤレスネットワークに接続している場合、プロンプトが表示されたらワイヤレスネットワークアクセスのパスワードを入力します。

주: 보안된 무선 네트워크에 연결하는 경우 프롬프트 메시지가 표시되면 무선 네트워크 액세스 암호를 입력하십시오.



Sign in to your Microsoft account or create a local account

登录您的 Microsoft 帐户或创建本地帐户

登入您的 Microsoft 帳號或建立本地帳號

Microsoft アカウントにサインインする、

またはローカルアカウントを作成する

Microsoft 계정에 로그인 또는 로컬 계정 생성

Product support and manuals

产品支持和手册
產品支援與手冊
製品サポートとマニュアル
제품 지원 및 설명서

Contact Dell

与 Dell 联络 | 與 Dell 公司聯絡
デルへのお問い合わせ | Dell사에 문의합니다

Regulatory and safety

管制和安全 | 管制與安全
認可と安全性 | 규정 및 안전

Regulatory model

管制型号 | 安規型號
認可モデル | 규정 모델

Regulatory type

管制类型 | 安規類型
認可タイプ | 규정 유형

Computer model

计算机型号 | 電腦型號
컴퓨터 모델

Dell.com/support

Dell.com/support/manuals

Dell.com/support/windows

Dell.com/contactdell

Dell.com/regulatory_compliance

D18M

D18M001

OptiPlex 7040 MT

OptiPlex 7040 MT 系列

Locate Dell apps

找到 Dell 应用程序 | 找到 Dell 應用程式

Dell アプリを見つける | Dell 앱 찾기



Dell Product Registration

Register your computer

注册您的计算机
註冊您的電腦
コンピュータを登録する
컴퓨터 등록



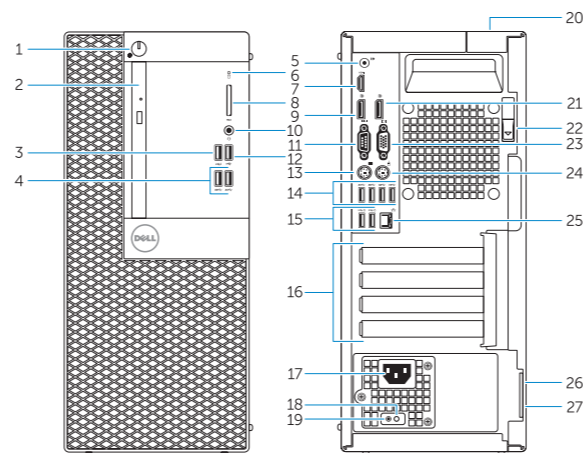
Dell SupportAssist

Check and update your computer

检查和更新您的计算机
檢查並更新您的電腦
コンピュータを確認してアップデートする
컴퓨터 검사 및 업데이트

Features

功能部件 | 功能 | 外觀 | 기능



1. Power button/Power light
2. Optical-drive bay
3. USB 2.0 connector with PowerShare
4. USB 3.0 connectors
5. Line-out connector
6. Hard-drive activity light
7. HDMI connector
8. Memory card reader (optional)
9. DisplayPort connector
10. Headphone connector
11. Serial connector
12. USB 2.0 connector
13. PS2/Keyboard connector
14. USB 3.0 connectors

15. USB 2.0 connectors (Supports Smart Power On)
16. Expansion-card slots
17. Power connector
18. Power-supply diagnostic button
19. Power-supply diagnostic light
20. Cable-cover lock slot
21. DisplayPort connector
22. Release latch
23. VGA connector (optional)
24. PS2/Mouse connector
25. Network connector
26. Security-cable slot
27. Padlock ring

1. 电源按钮/电源指示灯
2. 光盘驱动器托架
3. USB 2.0 连接器 (带 PowerShare)
4. USB 3.0 连接器
5. 输出连接器
6. 硬盘驱动器活动指示灯
7. HDMI 连接器
8. 存储卡读取器 (可选)
9. DisplayPort 连接器
10. 耳机连接器
11. 串行连接器
12. USB 2.0 连接器
13. PS2/键盘连接器
14. USB 3.0 连接器
15. USB 2.0 连接器 (支持智能开机)

16. 扩展卡插槽
17. 电源连接器
18. 电源诊断按钮
19. 电源诊断指示灯
20. 电缆盖锁孔
21. DisplayPort 连接器
22. 释放门锁
23. VGA 连接器 (可选)
24. PS2/鼠标连接器
25. 网络连接器
26. 安全缆线孔
27. 挂锁扣环

1. 電源ボタン/電源ライト
2. 옵티컬 드라이브 베이
3. PowerShare 機能付き USB 2.0 코넥타
4. USB 3.0 코넥타
5. 라인 출카 코넥타
6. 하드 드라이브 액티비티 라이트
7. HDMI 코넥타
8. 메모리 카드 리더 (옵션)
9. DisplayPort 코넥타
10. 헤드폰 코넥타
11. 시리얼 코넥타
12. USB 2.0 코넥타
13. PS2/키보드 코넥타
14. USB 3.0 코넥타

15. USB 2.0 코넥타 (Smart Power On に対応)
16. 확장 카드 슬롯
17. 전원 코넥타
18. 전원 진단 버튼
19. 전원 진단 라이트
20. 케이블 커버 로크 슬롯
21. DisplayPort 코넥타
22. 릴리스 래치
23. VGA 코넥타 (옵션)
24. PS2/마우스 코넥타
25. 네트워크 코넥타
26. 보안 케이블 슬롯
27. 하드록킹 링

1. 電源按鈕/電源指示燈
2. 光碟機凹槽
3. 具 PowerShare 的 USB 2.0 連接器
4. USB 3.0 連接器
5. Line-out 連接器
6. 硬碟機活動指示燈
7. HDMI 連接器
8. 媒體讀卡機 (選配)
9. DisplayPort 連接器
10. 耳機連接器
11. 序列連接器
12. USB 2.0 連接器
13. PS2/鍵盤連接器
14. USB 3.0 連接器
15. USB 2.0 連接器 (支援智慧啓動)

16. 擴充卡插槽
17. 電源連接器
18. 電源供應器診斷按鈕
19. 電源供應器診斷指示燈
20. 纜線護蓋鎖插槽
21. DisplayPort 連接器
22. 釋放門鎖
23. VGA 連接器 (選配)
24. PS2/滑鼠連接器
25. 網路連接器
26. 安全纜線孔
27. 掛鎖扣環

1. 전원 버튼/전원 표시등
2. 광학 드라이브 베이
3. USB 2.0 커넥터 (PowerShare 포함)
4. USB 3.0 커넥터
5. 라인 출력 커넥터
6. 하드 드라이브 작동 표시등
7. HDMI 커넥터
8. 메모리 카드 판독기(선택사항)
9. DisplayPort 커넥터
10. 헤드폰 커넥터
11. 시리얼 커넥터
12. USB 2.0 커넥터
13. PS2/키보드 커넥터
14. USB 3.0 커넥터

15. USB 2.0 커넥터 (Smart 전원 기능 지원)
16. 확장 카드 슬롯
17. 전원 커넥터
18. 전원 공급 장치 진단 버튼
19. 전원 공급 장치 진단 표시등
20. 케이블 덮개 잠금 슬롯
21. DisplayPort 커넥터
22. 분리 래치
23. VGA 커넥터(선택사항)
24. PS2/마우스 커넥터
25. 네트워크 커넥터
26. 보안 케이블 슬롯
27. 자물쇠 고리



039HC8A00